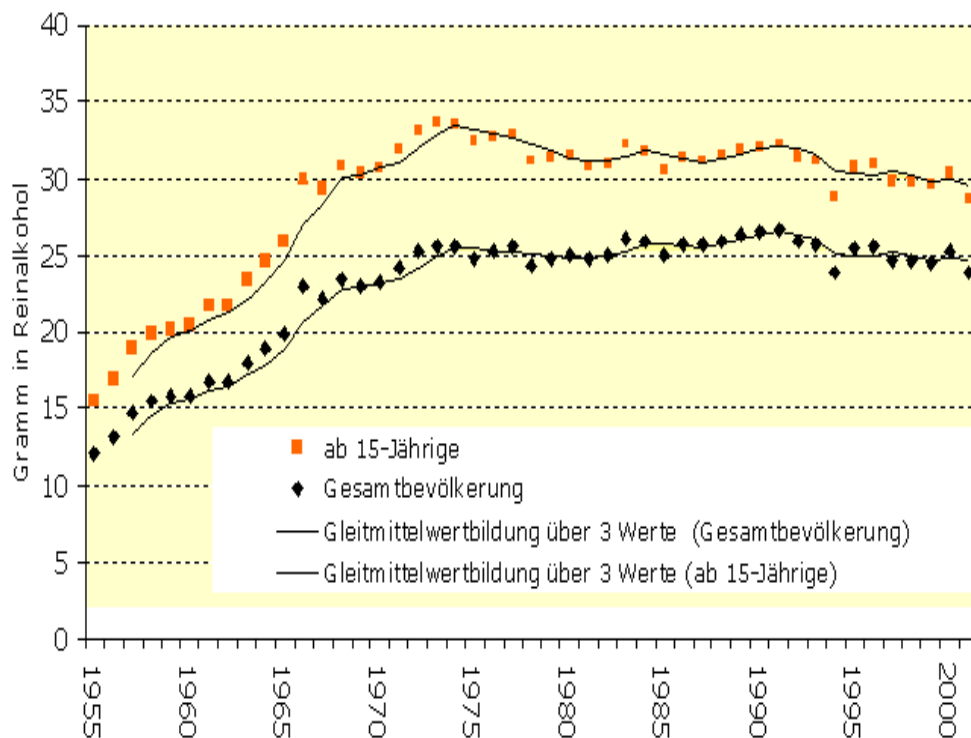


## Zahlen, Daten & Fakten

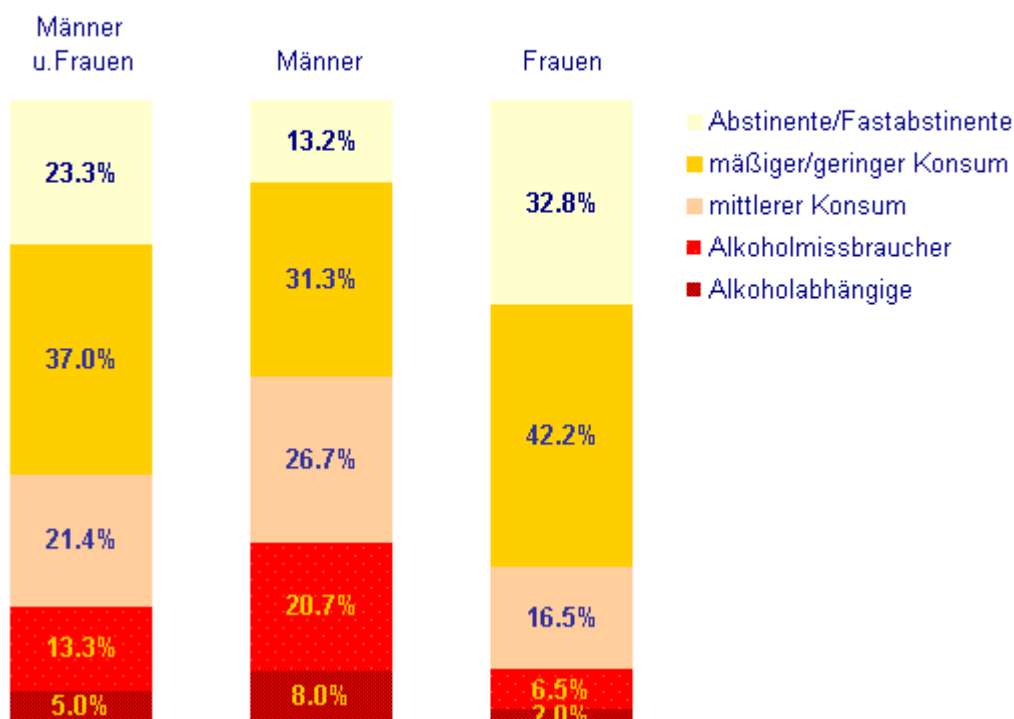
### Entwicklung des Pro-Kopf-Konsums der Erwachsenen und der Gesamtbevölkerung an reinem Alkohol in Österreich, 1955-2001

Der Pro-Kopf-Alkoholkonsum der Erwachsenen an reinem Alkohol ist nach dem Krieg mit steigendem Wohlstand kontinuierlich gestiegen und hat in den 70er Jahren einen Höhepunkt erreicht. Seit damals ist der Konsum der Erwachsenen langsam um insgesamt 12% zurückgegangen. (Bezieht man sich auf die Gesamtbevölkerung inkl. Kinder beträgt der Rückgang allerdings nur 5%).



Quelle: Anton Proksch Institut (Download: [www.api.or.at/akis/index/idxgraf.htm](http://www.api.or.at/akis/index/idxgraf.htm))

## Alkoholkonsum der 16-99-Jährigen



**Abstinenten bzw. fast Abstinenten:**

Personen, die noch nie (oder früher einmal) getrunken haben und die maximal einmal pro Vierteljahr Alkohol zu sich nehmen.

**Personen mit geringem bzw. mäßigem Alkoholkonsum:**

Frauen, die durchschnittlich nicht mehr als 16g reinen Alkohol pro Tag trinken, bzw. Männer, die durchschnittlich nicht mehr als 24g Alkohol pro Tag trinken.

**Personen mit mittlerem Alkoholkonsum:**

Frauen, die durchschnittlich zwischen 16g und 40g reinen Alkohol pro Tag trinken, bzw. Männer, die durchschnittlich zwischen 24g und 60g reinen Alkohol pro Tag trinken.

**Alkoholmissbraucher:**

Frauen, die durchschnittlich mehr als 40g reinen Alkohol pro Tag trinken, bzw. Männer, die durchschnittlich mehr als 60g reinen Alkohol pro Tag trinken, aber nicht als alkoholabhängig zu bezeichnen sind.

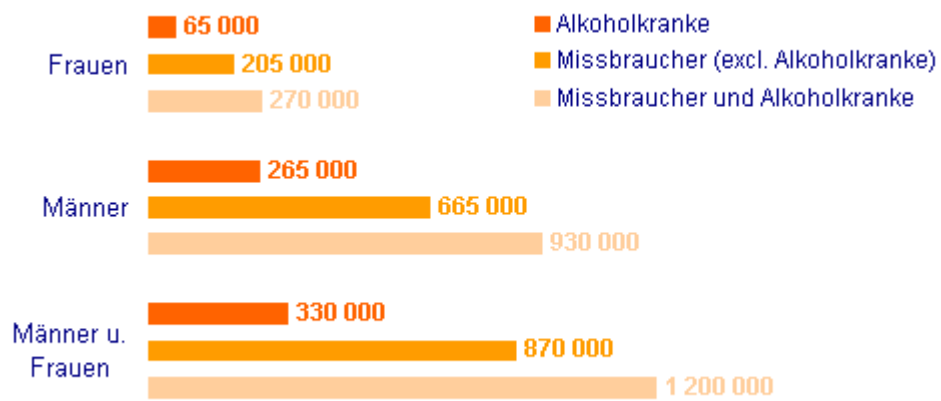
**Alkoholiker:**

Personen, die in Krankenhäusern nach ICD-9 als „Alkoholiker“ klassifiziert wurden.

**½ Liter Bier** oder ein **¼ Liter Wein** oder **3 kleine Schnäpse** enthalten jeweils ca. **20g reinen Alkohol**.

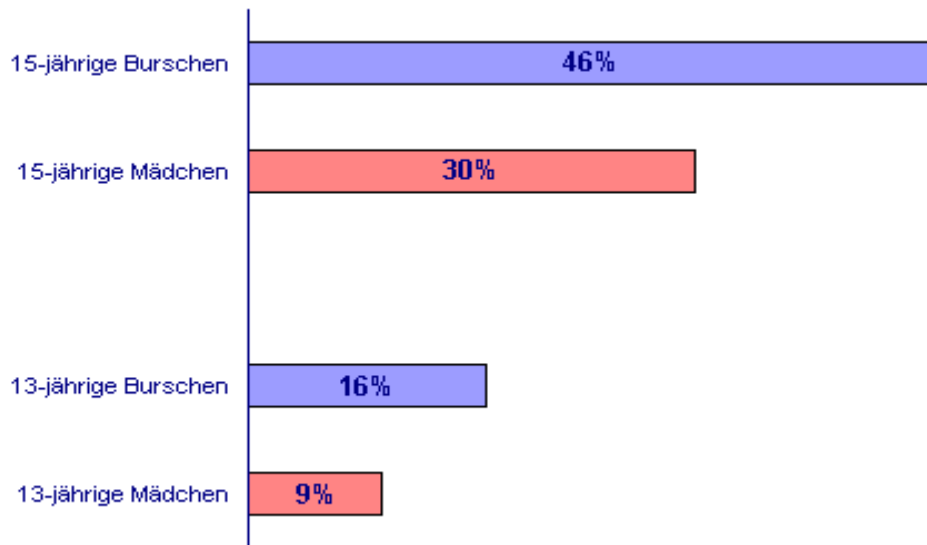
Quelle: *Handbuch Alkohol – Österreich 2001 (Uhl et al., Wien 2001)*

## Alkoholmissbrauch und Alkoholismus in Österreich - Missbraucher und Alkoholranke nach Geschlecht in Zahlen



Quelle: Anton Proksch Institut (Download: [www.api.or.at/akis/index/idxgraf.htm](http://www.api.or.at/akis/index/idxgraf.htm))

## Wiederholte Alkoholräusche bei österreichischen Jugendlichen



*Quelle: Health Behavior of School-Aged Children (HBSC), Dür&Hutter, Wien, 1997*

## HARMLOSIGKEITSGRENZE

Konsum wird als unbedenklich eingestuft bei:

Männern bis 24 Gramm reiner Alkohol pro Tag  
Frauen bis 16 Gramm reiner Alkohol pro Tag  
**vereinfacht ca. 20 Gramm Alkohol**

Das entspricht



ein halber Liter Bier oder ein Viertel Wein

## GEFÄHRDUNGSGRENZE

Konsum wird als gesundheitsgefährdend eingestuft bei:

Männern ab 60 Gramm reiner Alkohol pro Tag

das entspricht 3 halbe Liter Bier



oder 3 Viertel Wein



bei Frauen ab 40 Gramm reiner Alkohol pro Tag

das entspricht 2 halbe Liter Bier



oder 2 Viertel Wein

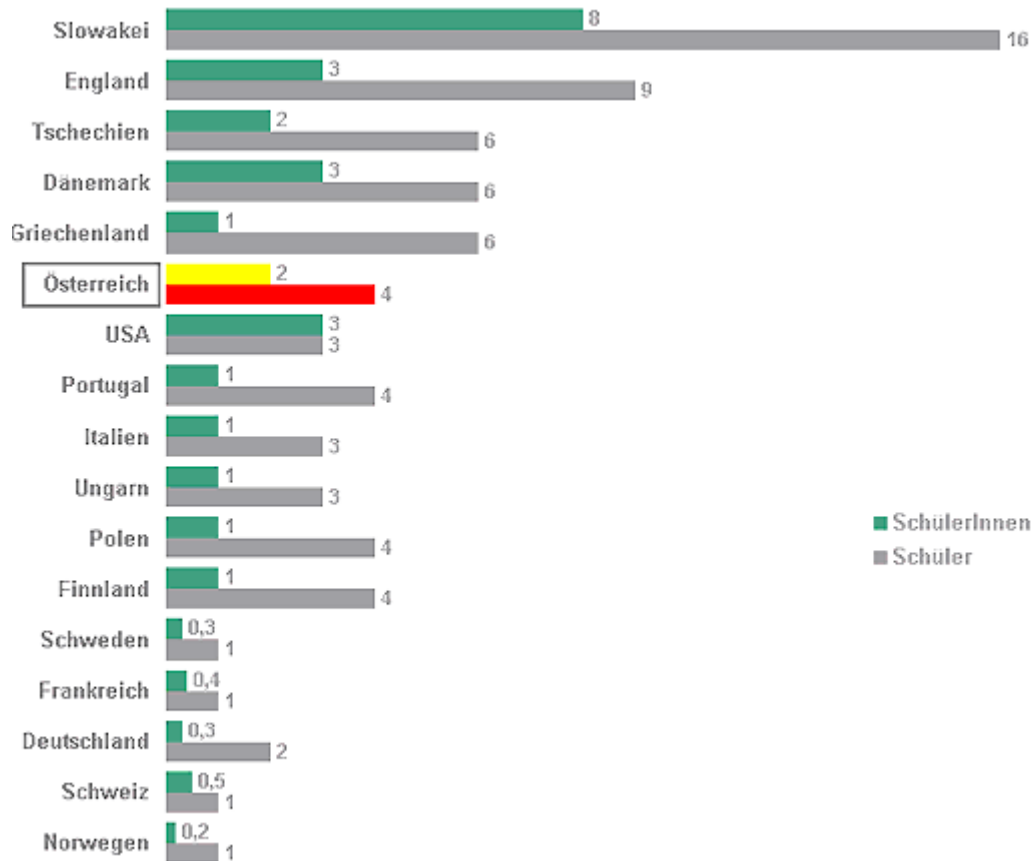


20 g reinen Alkohol sind in ca. einem 1/2 Liter Bier oder einem 1/4 Liter Wein oder 3 kleinen Schnäpsen enthalten.

Quelle: *Handbuch Alkohol - Österreich (Uhl et al., Wien 2001)*

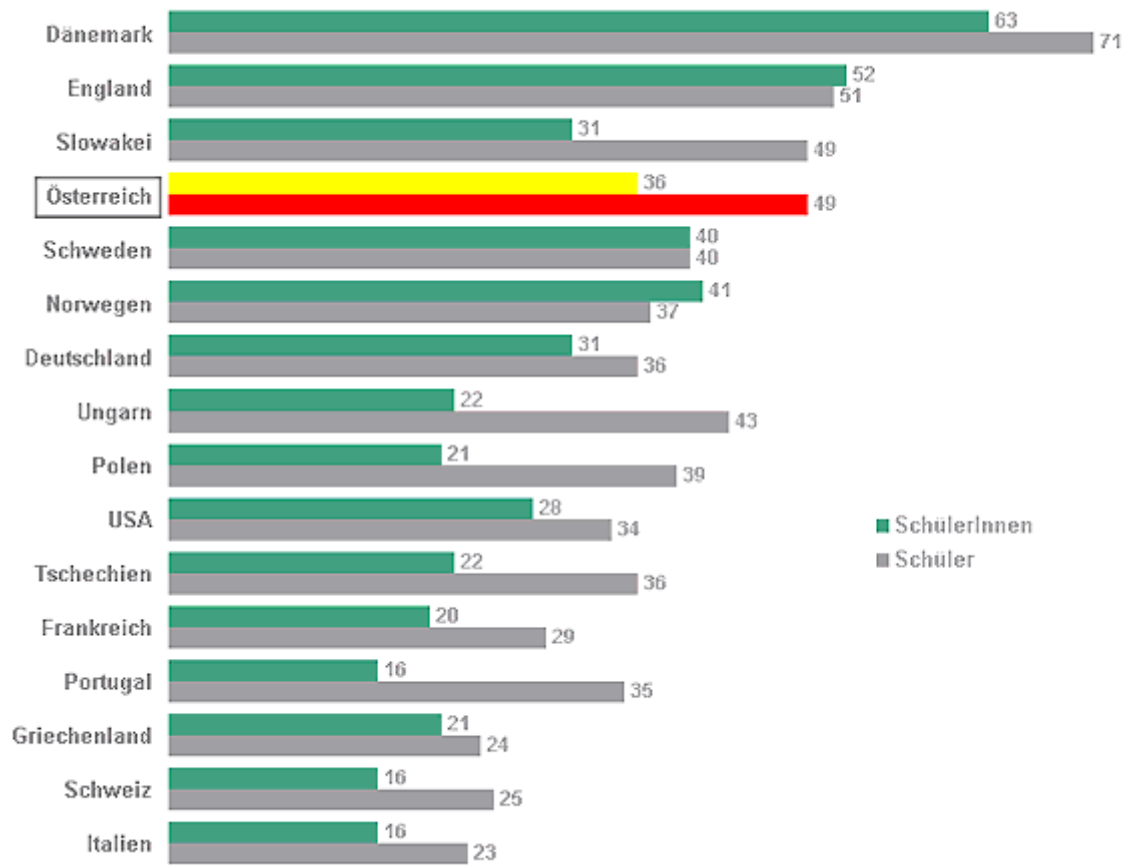
## Häufigkeit der Rauscherfahrten im europäischen Vergleich

11jährige Schüler, die nach eigenen Angaben 2x oder öfter betrunken gewesen sind (in Prozent)



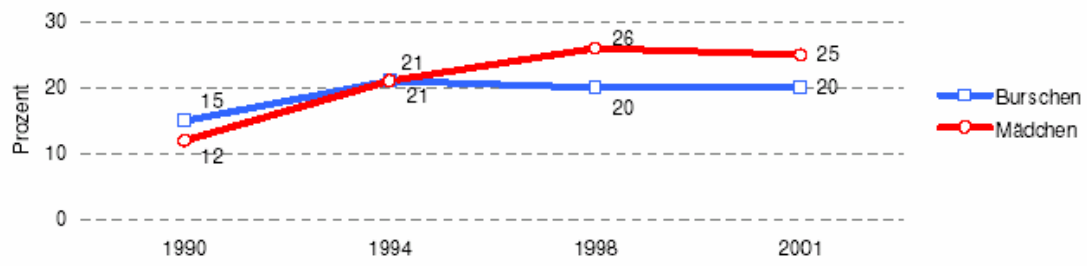
Quelle: Currie et al. (2000); Settertobulte et al. (2001); Alkoholkonsum unter jungen Europäern, WHO

**15jährige Schüler, die nach eigenen Angaben 2x oder öfter betrunken gewesen sind (in Prozent)**



Quelle: Currie et al. (2000); Settertobulte et al. (2001); Alkoholkonsum unter jungen Europäern, WHO

**Abbildung 3-3. Anteil täglich rauchender 15-jähriger Schüler/innen (Geschlecht; 1990-2001)**



Quelle: Dür und Mravlag, 2002 (HBSC /17); S.21 ff.